

Arthur et Lilou

Méthode de français pour enfants



CD gratuit
inclus

DEL
A1-1

Livre de l'élève

Trait d'union

Tableau des contenus

0

Vive le français !

Objectifs

Reconnaître le français parmi d'autres langues à l'oral et à l'écrit
 Répéter l'alphabet et épeler les prénoms
 Découvrir les personnages de la méthode
 Faire le point sur ce que les élèves connaissent déjà de la France et du français

	1 C'est la rentrée !	2 Dans la cour	3 En classe
Communication	<p>1</p> <ul style="list-style-type: none"> • Saluer • Se présenter • Demander le nom de quelqu'un <p>2</p> <ul style="list-style-type: none"> • Identifier un objet 	<p>1</p> <ul style="list-style-type: none"> • Compter jusqu'à 12 • Demander/dire l'âge <p>2</p> <ul style="list-style-type: none"> • Proposer à un copain de jouer • Dire à quoi on joue dans la cour • Exprimer son enthousiasme 	<p>1</p> <ul style="list-style-type: none"> • Donner son emploi du temps • Demander à quelqu'un ses préférences • Exprimer ses goûts <p>2</p> <ul style="list-style-type: none"> • Faire des appréciations sur les matières scolaires
Grammaire	<p>1</p> <ul style="list-style-type: none"> • Pronoms toniques et sujets (sing.) • S'appeler (sing.) <p>2</p> <ul style="list-style-type: none"> • Qu'est-ce que c'est ? • C'est un, une... 	<p>1</p> <ul style="list-style-type: none"> • Quel âge tu as ? • Avoir (sing.) • Articles indéfinis <p>2</p> <ul style="list-style-type: none"> • Jouer (sing.) à la..., à l'..., au..., aux... 	<p>1</p> <ul style="list-style-type: none"> • Articles définis <p>2</p> <ul style="list-style-type: none"> • Aimer, détester (sing.) • Aimer forme négative (sing.)
Lexique	<p>1</p> <ul style="list-style-type: none"> • La rentrée <p>2</p> <ul style="list-style-type: none"> • Les affaires de classe • Les couleurs (1) 	<p>1</p> <ul style="list-style-type: none"> • La cour de récréation • Les nombres de 0 à 12 <p>2</p> <ul style="list-style-type: none"> • Les jeux de la récré 	<p>1</p> <ul style="list-style-type: none"> • Les matières scolaires • Les jours de la semaine <p>2</p> <ul style="list-style-type: none"> • Les activités en classe • C'est facile ! C'est difficile !
Sons	L'intonation (. ? !)	Les liaisons, les chiffres	Le ou les ? L'élision
Récréation			
Chanson	La chanson de la rentrée	La chanson des jeux	La chanson de l'école
Culture	Une salle de classe en France	Les jeux dans la cour	Les classes du primaire en France
Jeu	Le jeu des affaires de classe	Le jeu de la récré	La course des matières scolaires
Atelier			
	Fabriquer des boîtes range-documents	Fabriquer un carnet de chansons	Fabriquer l'emploi du temps de la classe



Découvertes

Les pays où on parle français
 Les symboles de la France
 Quelques Français célèbres
 Les mots transparents
 La géographie de la France, quelques spécialités

4

Voilà ma famille !

- 1**
 - Identifier une personne
 - Exprimer l'appartenance
 - Présenter sa famille et son animal
- 2** • Décrire quelqu'un

- 1**
 - *Qui c'est ? C'est..., Ce sont...*
 - Les adjectifs possessifs (un possesseur)
- 2**
 - Être (sing. et 3^e pers. pl.)
 - Être forme négative
 - *Comment il est ?*
 - Féminin des adjectifs (-e)

- 1** • La famille
- 2**
 - Les animaux familiers
 - Les adjectifs descriptifs

Les consonnes finales -s et -x

5

Vive Halloween !

- 1**
 - Dire ce qu'on met
 - Faire des appréciations
- 2**
 - Téléphoner
 - Demander ce qu'on fait pour Halloween

- 1**
 - Mettre (sing.)
 - Pluriel des adjectifs (-s)
- 2**
 - Verbes en -er
 - On = nous

- 1**
 - Les vêtements
 - Les couleurs (2)
 - *C'est trop nul!*
- 2**
 - Le déguisement
 - *Allô, c'est... À jeudi!*
 - *C'est cool!*
 - La fête d'Halloween

Les sons [ã] et [ɔ]

6

L'anniversaire de Lilou

- 1**
 - Exprimer le souhait
 - Interroger sur la cause
 - Donner une raison
- 2**
 - Interroger sur la date
 - Souhaiter l'anniversaire
 - Exprimer la satisfaction

- 1**
 - *Qu'est-ce que tu veux comme cadeau ?*
 - *Pour mon anniversaire, je veux...*
 - *Pourquoi ? Parce que*
- 2**
 - Pluriel des noms en -eau/-eu
 - Adjectifs interrogatifs

- 1**
 - La boum
 - Les cadeaux
- 2**
 - Les nombres de 10 à 31
 - Les douze mois de l'année
 - *Joyeux anniversaire!*
 - *Je suis super content!*

Les sons [u] et [y]

Récréation

La chanson des animaux

La chanson d'Halloween

La chanson des mois

Les familles en France

Les fêtes en France

Les jouets du monde

Le jeu des familles

Le jeu des citrouilles

Test : Ta boum, super ou nulle ?

Atelier

Fabriquer un marque-page

Fabriquer un chapeau de sorcière

Faire un gâteau d'anniversaire



Arthur et Lilou: Mode d'emploi

Pour savoir ce que tu dois faire, regarde bien les pictos de ton livre !

J'écoute. Je répète. J'observe. Je parle. Je lis. J'écris.

Je parle avec mon voisin. Je colorie. Je chante. Je joue. Je bricole.

Dans les leçons 1 et 2, il y a...

2 — Et toi, comment tu t'appelles ?
— Moi, c'est Arthur.
— C'est quoi, ton nom ?
— Mon nom, c'est Dujardin.

7

des dialogues.

Avoir un, une, des
J'**ai** un copain.
Tu **as** une copine.
Elle **a** des copains.
Il **a** des copines.

de la grammaire et des conjugaisons.

47 **Les vêtements**

le pantalon

la jupe

des mots nouveaux.

4 **Complète.**

1. Elle, elle *s'appelle* Kim.
2. Je Quentin.
3. Lui, il Arthur.
4. Comment tu ?

des exercices.

À vos micros!

Je m'appelle Zoé Tu t'appelles Maé Non, moi, c'est Zoé ?

5 Écoute et répète. ?
Comment tu t'appelles ? Ça va ? Ça va très bien.
Je m'appelle Arthur. Salut, Arthur ! Au revoir, monsieur !

6 Complète la grille avec . ? ou ! ?

1	2	3	4	5	6	7
.	?	!	!	?	?	.

des jeux sur les sons du français.

En scène!

4 Imagine le dialogue et joue la scène avec ton voisin.

C'est...
Il/Elle est...
Comment il/elle est ?
Qui... ?

des dialogues à jouer avec ton voisin.

Dans « Récréation », il y a...

La chanson d'Halloween

C'est Halloween! C'est Halloween!
Méchant sorcière, que prends-tu ?
J'prends mon balai et mon chapeau pointu

Refrain
Sorcière, sorcière
Vie, cache-toi!
Sorcière, sorcière
Pafume chez toi!

C'est Halloween! C'est Halloween!
Petit vampire, que m'as-tu ?
J'mais ma cape mauve et mes dents pointues

Refrain
Vampire, vampire
Vie, cache-toi!
Vampire, vampire
Pafume chez toi!

une **chanson**.

Les fêtes en France



des **petits docs** à découvrir.



un **jeu** pour réviser et t'amuser.

Dans « Atelier », il y a...

Fabrication des boîtes range-documents



un **objet** à fabriquer pour la classe.

Dans ton cahier, tu trouves...

Mon portfolio

	Je comprends les noms de la famille.		
	Je lis la présentation d'une famille.		
	Je décris ma famille et mon animal.		
	Je demande qui c'est.		
	J'écris des noms d'animaux.		

une **auto-évaluation**.

Ma page perso

Mes fiches (suite)

1 Complète la fiche.

1 Comment tu t'appelles ?
2 Tu as quel âge ?
3 A la récré, tu joues...
4 Ton copain, c'est...
5 Ta copine, c'est...

une **page perso** à compléter pour te préparer au DELF Prim.

3 C'est quoi, mon score ?

1 Lis, puis réponds aux questions.

Salut Kim ! Je m'appelle Mathis et j'ai dix ans. A l'école, ça va. J'aime les maths et le calcul ! Je n'aime pas la gym. Je déteste les dictées ! C'est difficile ! Et j'adore la gym. On a gym le lundi et le vendredi. A la récré, je joue au foot. Je n'aime pas les filles et je déteste l'athlétique. Et toi, qui est-ce que tu aimes ? A bientôt ! Mathis

un **petit test** pour faire le point.


Mon autodico

5 Vive Halloween!

Les vêtements, page 46

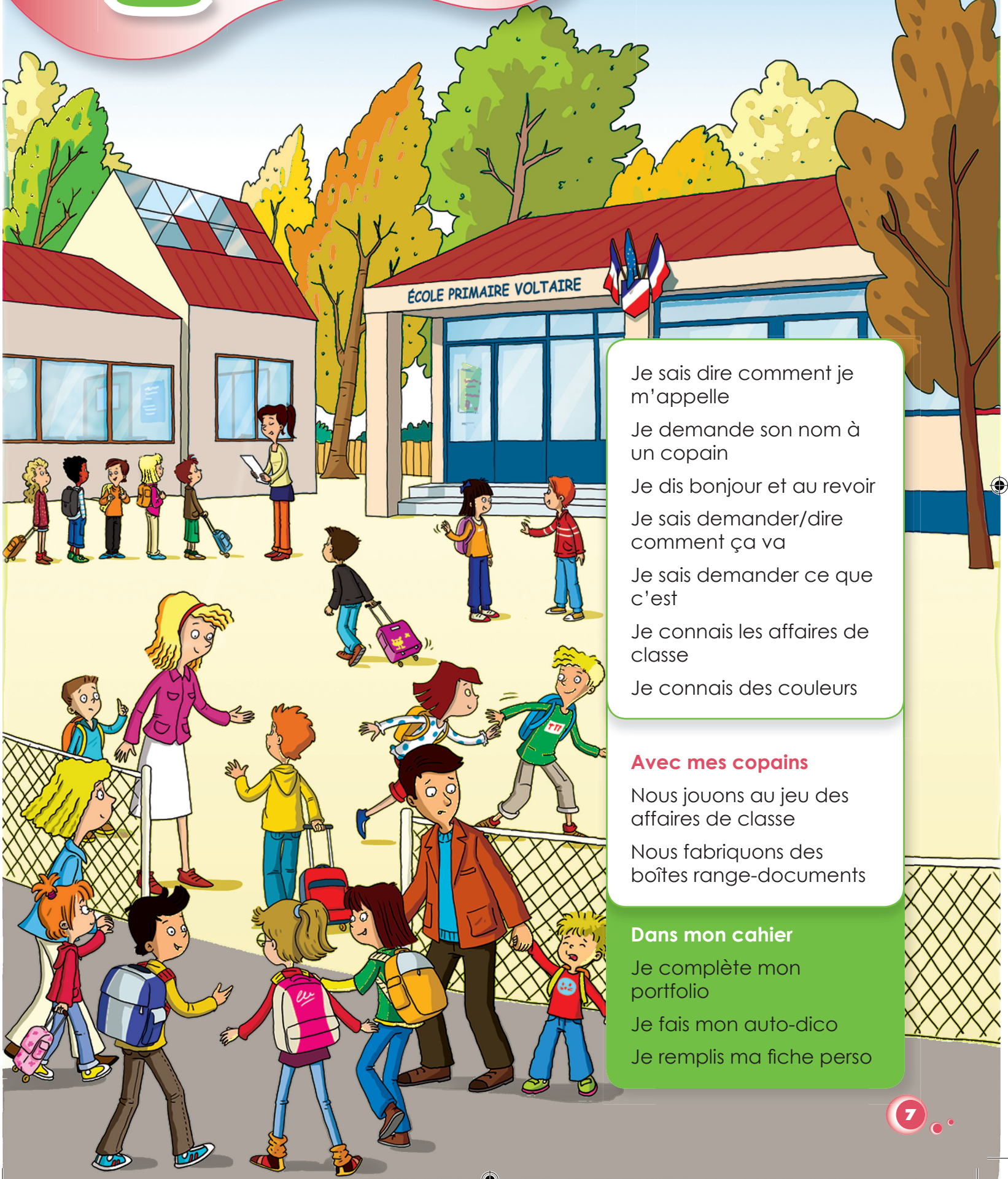
	..le pantalon..	la jupe.....		
	..la chemise..		...le t-shirt...		..le pyjama..
	...les collants...		...les bottes...		..les baskets..

un **dico** à compléter avec tes nouveaux mots.



1

C'est la rentrée !



Je sais dire comment je m'appelle

Je demande son nom à un copain

Je dis bonjour et au revoir

Je sais demander/dire comment ça va

Je sais demander ce que c'est

Je connais les affaires de classe

Je connais des couleurs

Avec mes copains

Nous jouons au jeu des affaires de classe

Nous fabriquons des boîtes range-documents

Dans mon cahier

Je complète mon portfolio

Je fais mon auto-dico

Je remplis ma fiche perso

Unité 1

Leçon 1 Comment tu t'appelles?



1 — Bonjour, les enfants! Je m'appelle monsieur Leclerc. Mon prénom, c'est Vincent.
— Bonjour, monsieur!

6

2 — Et toi, comment tu t'appelles?
— Moi, c'est Arthur.
— C'est quoi, ton nom?
— Mon nom, c'est Dujardin.

7

3 — Salut, Lilou! Ça va?
— Salut, Kim. Oui, ça va très bien!
— Au revoir, Lilou!
— Salut, Kim!

8

1



Écoute les dialogues et écris le numéro à côté du bon dessin.



9

La rentrée

la classe
le maître
la maîtresse

le nom
le prénom

Bonjour!
Salut!
Au revoir!

monsieur
madame

Ça va?
Oui, ça va très bien!





2  Complète.



Nom: *Dujardin*
Prénom: *Arthur*

Nom: *Leclerc*
Prénom: *Vincent*

S'appeler 

Moi, je m'appelle Arthur.
Toi, tu t'appelles Quentin.

Lui, il s'appelle Noah. 

Elle, elle s'appelle Lilou. 

3  Complète le dialogue.

- ... *Moi* ..., je m'appelle Quentin.
- Et ... *toi* ..., comment ... *tu* ... t'appelles ?
- Moi, c'est Noah. Et ... *elle* ..., comment elle s'appelle ?
- Elle s'appelle Lilou. Et ... *lui* ... ?
- ... *Il* ... s'appelle Arthur.

4  Complète.

1. Elle, elle *s'appelle* Kim.
2. Je *m'appelle* Quentin.
3. Lui, il *s'appelle* Arthur.
4. Comment tu *t'appelles* ?

À vos micros! 

Je m'appelle Zoé. Tu t'appelles Maé ? Non, moi, c'est Zoé! 10

5 **Écoute et répète.** 11

Comment tu t'appelles ? Ça va ? Ça va très bien.
Je m'appelle Arthur. Salut, Arthur ! Au revoir, monsieur !

6  Complète la grille avec . ? !. 12

1	2	3	4	5	6	7
.	?	!	!	?	?	.




Unité 1

Leçon 2 Qu'est-ce que c'est ?

13

Les affaires de classe

1. un livre
2. un cahier
3. un crayon
4. un stylo
5. une gomme
6. une règle
7. un taille-crayon
8. une trousse
9. un agenda
10. un sac à dos
11. et aussi... un MP3!



1




Écris les bons numéros dans le dessin.

2



Écoute et coche le bon dessin. 15



14

Les couleurs



rouge



jaune



rose



orange



turquoise



mauve



Qu'est-ce que c'est?




C'est **un** agenda.
une trousse.

3



Écoute et colorie. 16


une = **rouge** un = **bleu**



bleu




bleu



rouge



bleu



rouge



rouge

4



Remets les étiquettes dans l'ordre.



.....*Qu'est-ce que c'est?*.....



...*C'est un sac à dos turquoise.*...



En scène!

5

Imagine le dialogue et joue la scène avec ton voisin.



1

Unité

Récréation

La chanson de la rentrée

17
18

C'est quoi, ton prénom?
Mon prénom, c'est Simon!
Et c'est quoi, ton nom?
Mon nom, c'est Dupont!

Salut, Inès!
T'as ton cahier?
Pas de stress!
C'est que la rentrée!

Comment tu t'appelles?
Moi, c'est Adèle!
Comment il s'appelle?
Lui, c'est Samuel!

Salut, Inès!
T'as ton cahier?
Pas de stress!
C'est que la rentrée!



Une salle de classe en France



Le jeu des affaires de classe





Fabrique des boîtes range-documents !

matériel



2 boîtes de céréales



1 feuille de papier cadeau, feuilles de magazine



1 grand ruban



1 stick de colle



1 planche de gommettes



des ciseaux



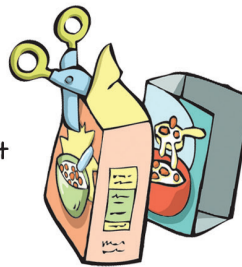
1 agrafeuse



1 étiquette



1. Découpe les 2 boîtes en carton. Enlève le dessus et le côté.




2. Découpe le papier selon la forme de la boîte. Mets de la colle sur la boîte et le papier dessus.


3. Fais la même chose pour la 2^e boîte.



4. Arrondis les angles des boîtes avec les ciseaux.



5. Coupe 2 morceaux de ruban. Agrafe chaque morceau à mi-hauteur d'une des 2 boîtes. Cache les agrafes (de chaque côté du carton) avec une gommette de couleur.





6. Colle une étiquette sur une des faces de la boîte. Écris ton nom, ton prénom, ta classe, le nom de ta maîtresse.





CD pour la classe

CD de chansons



Manuel numérique

Arthur et Lilou



Une méthode

- vivante et stimulante, en phase avec l'âge des enfants
- bien structurée : pour chaque unité, 2 leçons regroupant lexique, grammaire et exercices d'assimilation, suivies d'une partie "Récréation" où tous les acquis sont réinvestis
- rassurante : sa progression maîtrisée et sa structure récurrente rendent l'apprentissage plus facile
- ludique : les enfants apprennent en s'amusant grâce à ses chansons originales et à ses jeux
- éveillant la curiosité des enfants à d'autres cultures
- favorisant les interactions en classe

Matériel pour l'élève

- Le manuel + CD de chansons
- Le cahier d'activités en couleur

Pour se préparer au DELF Prim A1



ISBN 978-960-9526-36-4



9 789609 526364 >